



Gör engagemang enkelt.



Zetkin
Foundation



Organisera med Zetkin

En organisatörsutbildning från Zetkin Foundation



Zetkin
Foundation

Agenda

Grunderna

Jobba med människor i Zetkin

Planera och organisera kampanjer

Planera och organisera rundringningar

Enkäter i Zetkin

Kom igång med din organisation



Zetkin
Foundation

Roller i Zetkin

Alla är användare / aktivister

Organisationsfunktionärer
(organisatörer, administratörer)



Organisationsfunktionärer

Kan administrera kampanjer, ringuppdrag et c

Kan utse fler funktionärer

Har tillgång till **Zetkin Organize**

Samt allt som andra användare kan



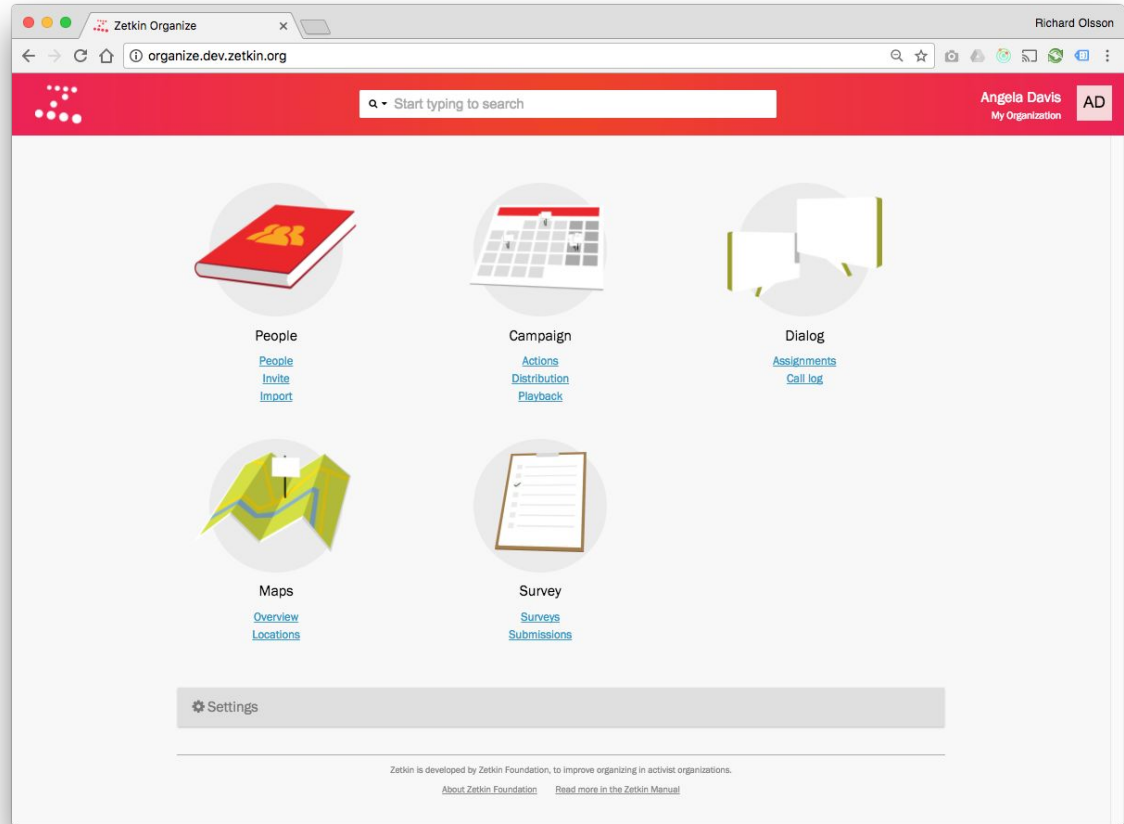
Zetkin Organize

Zetkins organisatörsverktyg

Modern webbapplikation

Fungerar på datorer, begränsat på
telefoner och tablets

Hitta Zetkin Organize på
organize.zetk.in



Zetkin
Foundation

Jobba med människor i Zetkin



Zetkin
Foundation

“Personer” kontra “användare”

Vem som helst kan registrera en användare

Personer lagras separat i organisationens persondatabas

Användare kan ansluta sig till en organisation

Då skapas en person i persondatabasen

Personer kan också skapas av funktionärer



Personer, profiler och användare

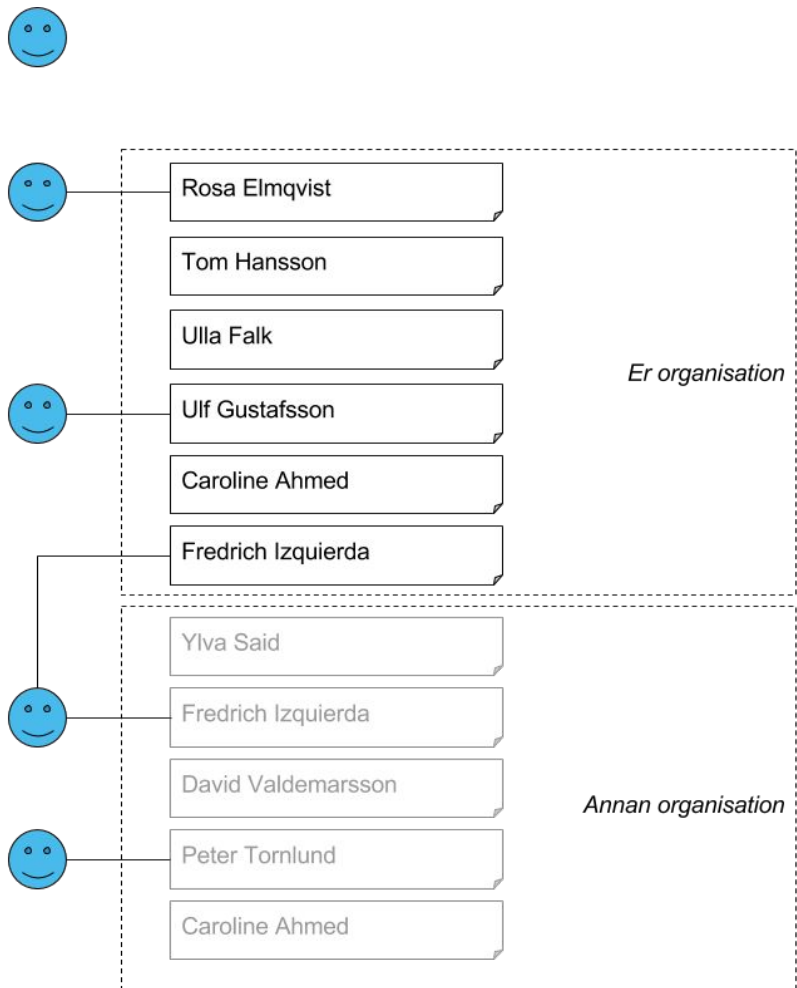
Alla personer i persondatabasen är inte användare

Anslutna användare kopplas till en person/profil i databasen

Alla Zetkins användare finns inte i er persondatabas

Vissa användare är anslutna till flera organisationer

Ni kan lägga till personer helt utan deras inblandning



Vilka ska finnas i databasen?

Zetkin är inget medlemsregister

Personer som ni vill organisera med Zetkin

Personer som ni vill kontakta genom Zetkin

Endast minimalt med personuppgifter krävs



Vad lagrar man i Zetkin?

Er organisation är personuppgiftsansvariga

Personuppgiftslagen är tillåtande för ideella organisationer

Lagra inte mer än nödvändigt (namn, e-post, telefon)

Aldrig känsliga uppgifter (sjukdom, religion, etc)



Importerera register till Zetkin

Ladda in Excel-filer med personer

Välj vilka fält som ska importeras

Sätt etiketter vid importen

Uppdatera befintliga personer med ID

The screenshot shows the Zetkin Organize web interface for importing data. The browser address bar shows 'organize.dev.zetkin.org/people/import'. The user is logged in as 'Angela Davis' with the role 'My Organization'. The page title is 'Kalkylblad 1'. A search bar is present with the placeholder text 'Börja skriva för att söka'. The main content area displays a table of imported person records. The table has columns for 'Medlemsnummer', 'Förnamn', 'Efternamn', and 'Kön'. The 'Importera' button is highlighted in blue.

Medlemsnummer	Förnamn	Efternamn	Kön	E-
ernert ID	Förnamn	Efternamn	Hoppa över kolumn	Hoppa över ko
	Gustav	Valdemarsson	m	086ce859@ce2f
	Juanita	Neergaard	f	55899770@69e
	Peter	Valdemarsson	m	8dbc201@7e2:
	Gustav	Falk	m	8c7ba71c@84d0
	Carl	Gustavsson	m	
	Elias	Neergaard	m	05a55a20@0fde
	Dina	Said	f	a7f5e897@63eE
3	Simon	Valdemarsson	m	eed2a788@30cf
3	Ben	Said	m	95a6adee@8a7:



Zetkin
Foundation

Städat och organiserat i databasen

Organisera med etiketter

Dynamiska urval med smarta sökningar

Ta bort gammal, irrelevant data



Organisera med etiketter

Sätt etiketter på personer, manuellt eller vid import

Gruppera, särskilja, dokumentera

Exempelvis språkkunskaper, intressen, ämbeten

Använd vid sökningar, segmentering av ringuppdrag m.m.



Smarta sökningar

Sparade sökningar efter personer

Komplexa och dynamiska

Byggs upp av filter/urval

Filter/urval utökar eller avgränsar sökningen



Smarta sökningar, filter/urval

Personuppgifter

Etiketter

Kampanjdeltagande

Ringhistorik

Alla i organisationen

Slumpmässigt urval



Smarta sökningar, exempel 1

Aktivister som aldrig blivit nådda i telefon

Har etiketten "Aktivist"

+

Har deltagit i någon kampanj

-

Har blivit nådd i något ringuppdrag



Smarta sökningar, exempel 2

Valaktivister 2014 som ännu inte deltagit 2018

Deltog i kampanjen "Valrörelse 2014"

+

Deltog i kampanjen "EU-valet 2014"

-

Har bokningar i kampanjen "Valrörelsen 2018"



Demo



Zetkin
Foundation

En titt i manualen



Zetkin
Foundation

Paus



Zetkin
Foundation

Planera och organisera kampanjer



Zetkin
Foundation

Vad är en kampanj?

Basaktivism, men kan vara annat

Samling aktioner

Avgränsad tematiskt, i tid, utifrån syfte, eller på annat sätt



Kampanjer, aktioner, aktiviteter

En kampanj består av flera aktioner

En aktion är en viss aktivitet på en viss plats vid en viss tid

Aktiviteter kan vara vad som helst

Ex: Flygbladsutdelning, valstugepass, barnpassning, flashmob



Exempel på kampanjer

Mobilisering inför 1 maj

Röda lördagar hösten 2018

Funktionärer på Vänsterdagarna

Studier våren 2018

Feministisk kampanj



Faser i kampanjarbetet

Utforma kampanjens innehåll (ej i Zetkin)

Planera kampanjaktioner

Ta in anmälningar och mobilisera

Organisera dag för dag

Följ upp och analysera i efterhand



Planera kampanj

Skapa en ny kampanj i Zetkin

Skapa aktioner

Analysera intensitet och spridning

Justera och färdigställ

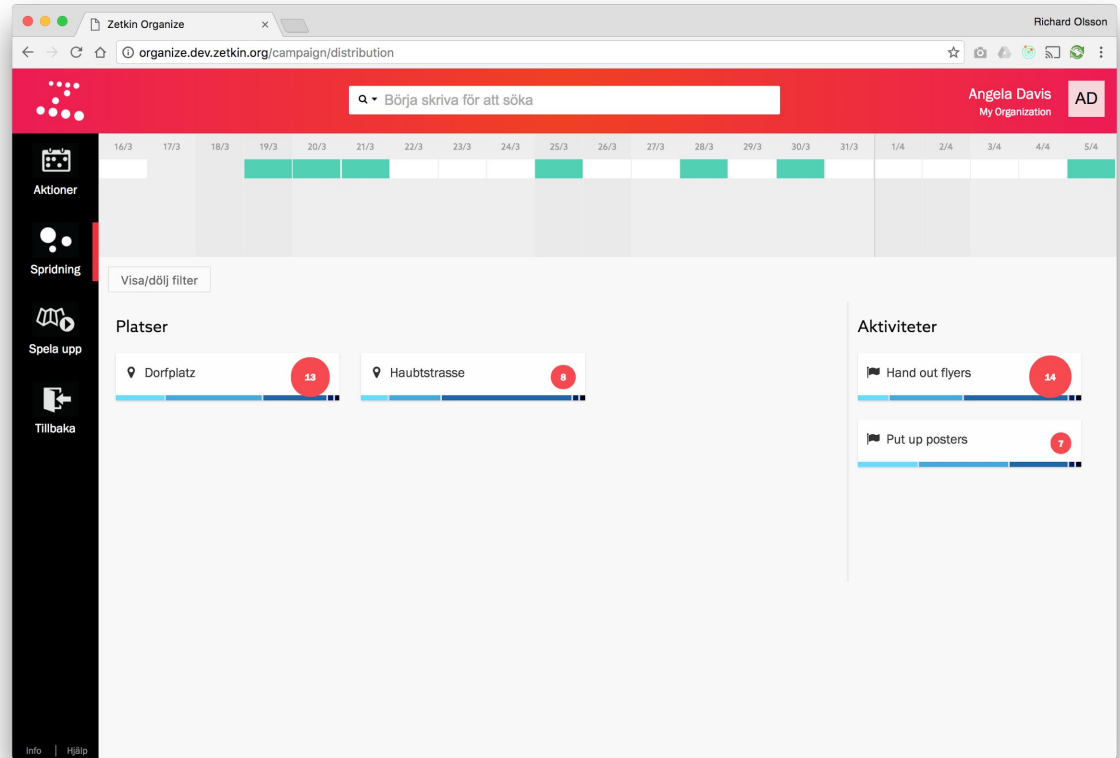


Analysera spridning

Få överblick över spridning, geografi och aktiviteter

Håll koll på spridning över dygnet

Zetkin hjälper dig när du resonerar och prioriterar



Zetkin
Foundation

Genomför kampanj

Boka in anmälda aktivister

Håll koll på aktionslistan

Utse aktionsansvariga

Skicka ut påminnelser

The screenshot displays the Zetkin Organize web application interface. The browser address bar shows the URL `organize.dev.zetkin.org/campaign/actions/action:22`. The user is identified as Richard Olsson. The main content area shows a list of actions with columns for 'Tid' (Time), 'Aktivitet / Plats' (Activity / Location), 'Ansvarig' (Responsible), and 'Deltagare' (Participants). The actions listed are:

Tid	Aktivitet / Plats	Ansvarig	Deltagare
Thu Mar 16 2017 08:00	Hand out flyers Dorfplatz	?	0/2
Sun Mar 19 2017 12:00	Hand out flyers Hauptstrasse	JD, JC	2/2
Mon Mar 20 2017 17:00	Hand out flyers Hauptstrasse	JD, JC	2/2
Tue Mar 21 2017 12:00	Put up posters Hauptstrasse	JD, JC	2/2
Wed Mar 22 2017 12:00	Put up posters Dorfplatz	JD, JC	2/2

A sidebar on the left contains navigation icons for 'Aktioner', 'Spridning', 'Spela upp', and 'Tillbaka'. A right-hand panel is open, showing details for the action 'Hand out flyers' on 'Hauptstrasse' at '2017-03-20, 17:00'. It lists the responsible person as 'Rosa Elmqvist' and shows 'Jane Doe' as a booked participant. A blue button at the bottom of the panel is labeled 'Skicka påminnelser' (Send reminders).



Zetkin
Foundation

Analysera och utvärdera

Överblick i aktionslistan

Smarta sökningar för aktivister

Statistik (under utveckling)



Demo



Zetkin
Foundation

En titt i manualen



Zetkin
Foundation

Paus



Zetkin
Foundation

Planera och genomför rundringningar



Zetkin
Foundation

Ringuppdrag

En grupp får i uppdrag att ringa en annan grupp

"Ringare" respektive "Målpersoner"

Uppdraget har en målgrupp och ett syfte



Målgrupp, syfte och ringkö

Målgrupp och syfte definieras med smarta sökningar

Personer som ska ringas placeras i ringkän

Ringkän är målgruppen minus dem som uppfyllt syftet



Ringuppdrag, exempel

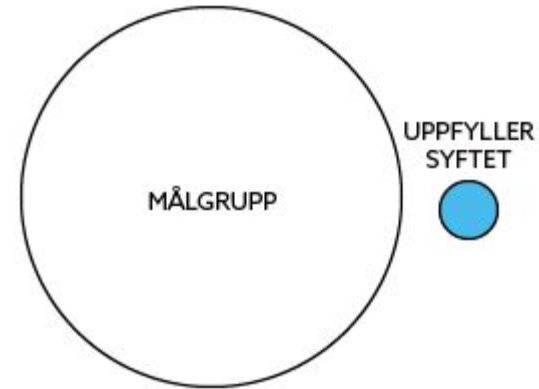
Rundringning för att mobilisera till kampanj

Målgruppen är personer som deltagit tidigare

Syftet är att bli inbokad i kampanj

Definieras som två smarta sökningar

Matchar två olika grupper människor

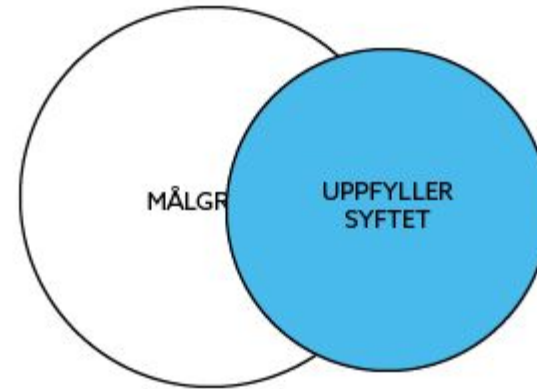


Ringuppdrag, exempel

Personer blir inbokade, manuellt eller
via telefon

Gruppen som uppfyller syftet växer

Urvalen överlappar – vissa i
målgruppen uppfyller redan syftet

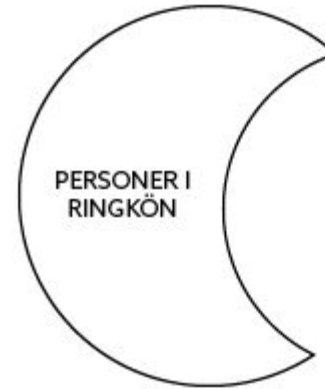


Ringuppdrag, exempel

Målgruppen kommer avgränsas med
dem som uppfyller syftet

Första smarta sökningen minus
andra smarta sökningen

De som återstår utgör ringkön och
kommer bli ringda



Urvalet är dynamiskt

Smarta sökningar utförs när de visas

Ringkön uppdateras kontinuerligt

En person kan uppfylla syftet idag utan att göra det imorgon



Skapa ringuppdrag

Ange namn och inställningar

Definiera målgrupp och syfte

Manuellt, med egendefinierade smarta sökningar

Automatiskt, utifrån fördefinierade mallar

Utse ringare



Mallar för vanliga syften

Informera om något

Håll kontakten

Mobilisera till kampanj

Samla in enkätsvar



Utse ringare

Utse betrodda människor till att ringa

Ringare får tillgång till information om målpersoner

Prioritera/exkludera olika grupper för olika ringare



Ringare, prioritera och exkludera etiketter

Skräddarsy ringkön för enskilda ringare

Ringaren ringer personer med prioriterade etiketter först

Ringaren ringer aldrig personer med exkluderade etiketter

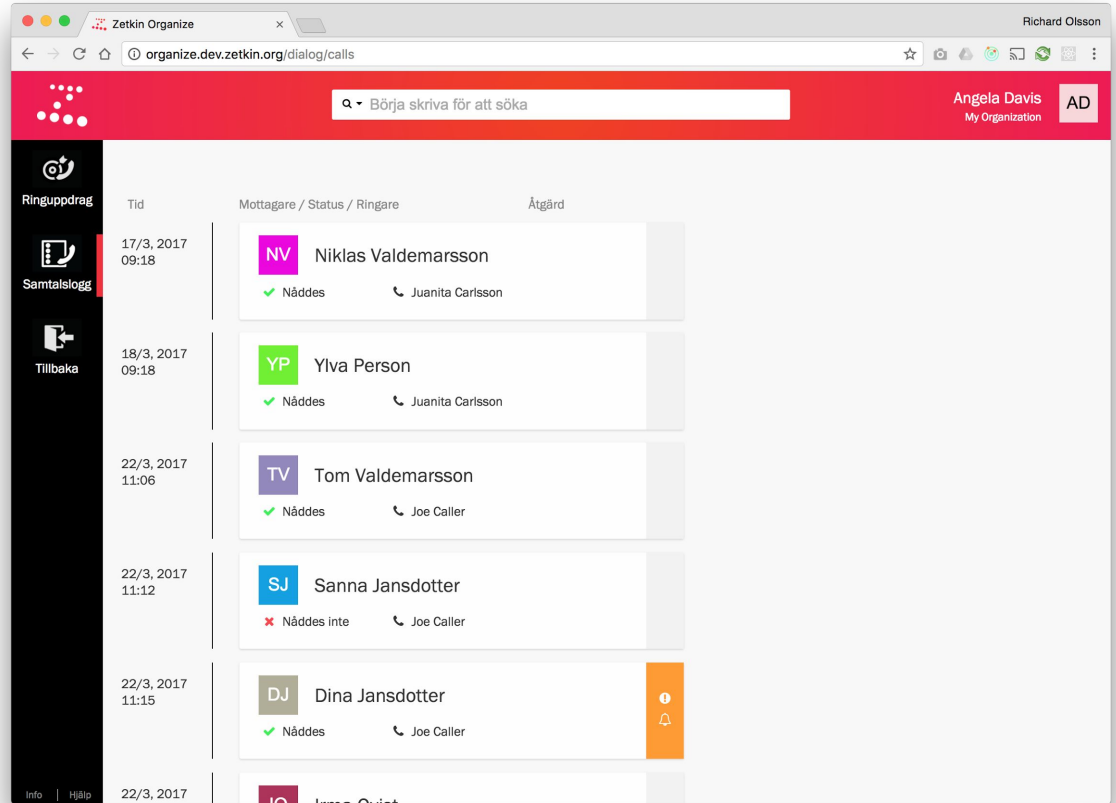


Följ upp i samtalsloggen

Genomförda samtal loggas

Se tid, ringare och målperson, och hur samtalet gick

Håll utkik efter flaggade samtal där funktionär behövs



The screenshot shows the Zetkin Organize web interface. The browser address bar displays "organize.dev.zetkin.org/dialog/calls". The user is logged in as "Angela Davis" with the role "My Organization" and initials "AD". The interface features a search bar with the placeholder text "Börja skriva för att söka". A sidebar on the left contains navigation options: "Ringuppdrag", "Samtalslogg" (highlighted), and "Tillbaka". The main content area displays a list of calls with the following columns: "Tid", "Mottagare / Status / Ringare", and "Åtgärd".

Tid	Mottagare / Status / Ringare	Åtgärd
17/3, 2017 09:18	NV Niklas Valdemarsson ✓ Näddes Juanita Carlsson	
18/3, 2017 09:18	YP Yiva Person ✓ Näddes Juanita Carlsson	
22/3, 2017 11:06	TV Tom Valdemarsson ✓ Näddes Joe Caller	
22/3, 2017 11:12	SJ Sanna Jansdotter ✗ Näddes inte Joe Caller	
22/3, 2017 11:15	DJ Dina Jansdotter ✓ Näddes Joe Caller	
22/3, 2017	IQ Irma Oqvist	

Demo



Zetkin
Foundation

En titt i manualen



Zetkin
Foundation

Paus



Zetkin
Foundation

Enkäter i Zetkin



Zetkin
Foundation

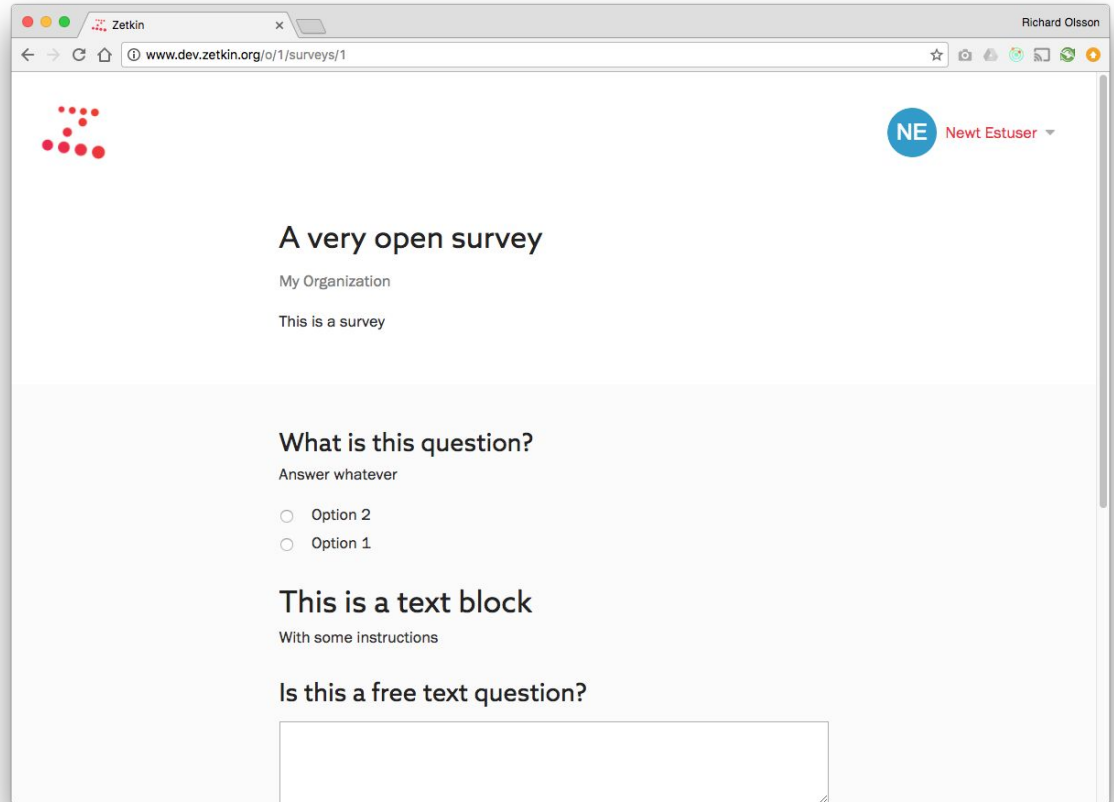
Enkäter i Zetkin

Bygg egna enkäter, stora som små

Skicka ut länkar och vänta på svar

Samla in svar aktivt via telefon

Använd enkätsvar i smarta sökningar



Zetkin
Foundation

Enkäter är flexibla

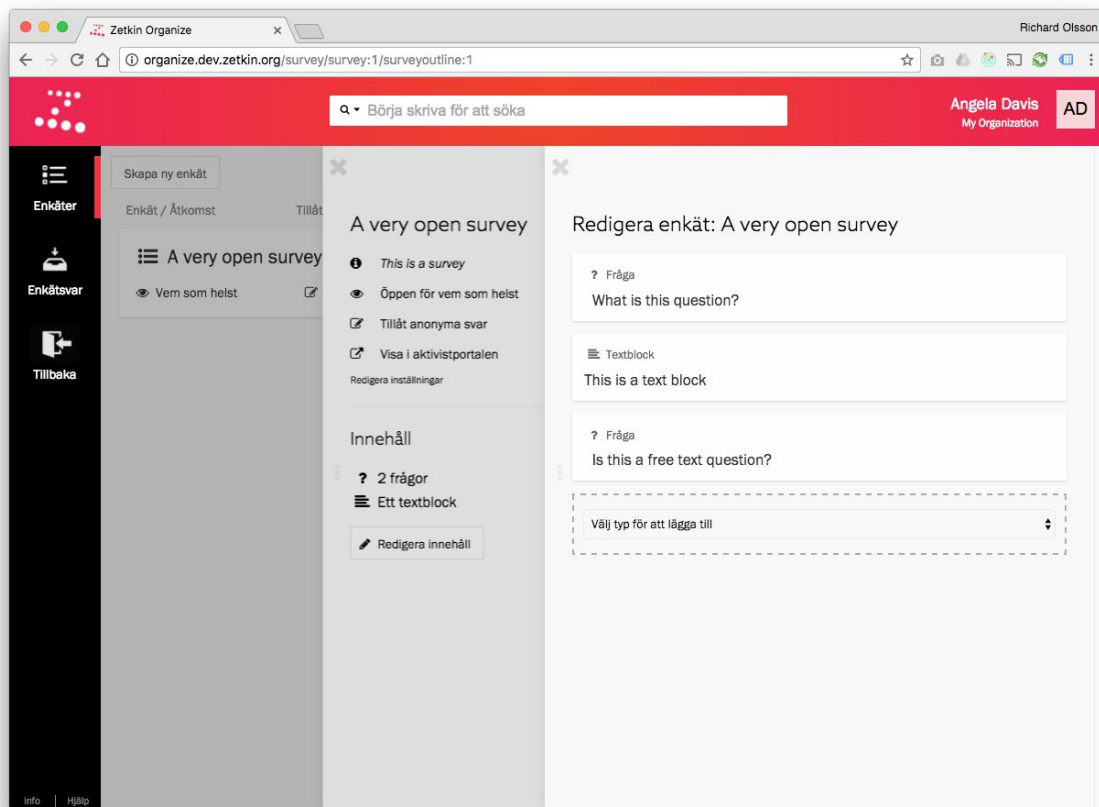
Du styr allt innehåll i enkäterna

Frågor kan vara fritext eller flervalsfrågor

Lägg in egna textblock och instruktioner till ringare

Öppna för alla eller begränsa

Bestäm om svar kan vara anonyma



Zetkin
Foundation

Enkäter och smarta sökningar

Använd enkätsvar i smarta sökningar

Välj personer baserat på huruvida de svarat alls

Välj personer som angivit ett visst svar

Använd i ringuppdrag, såväl målgrupp som syfte



Demo



Zetkin
Foundation

En titt i manualen



Zetkin
Foundation

Sammanfattning

Zetkin Organize och organisationsfunktionärer

Arbeta med människor i Zetkin

Planera och organisera kampanjer

Skapa och genomför ringuppdrag

Kort om enkäter



Sammanfattning, mer info

Manualen, manual.zetkin.org

Facebook-gruppen, “Vi som organiserar med Zetkin”

Zetkin Foundation, zetkin.org



Zetkin
Foundation

Kom igång i din organisation, exempel

Bestäm vad ni vill göra

Importera personer

Skapa ett ringuppdrag

Skapa en kampanj

Bjud in användare

Planera en enkät



Frågor?



Zetkin
Foundation

Tack!



Zetkin
Foundation